

Bruk av Stat-Lock® ved feste av kateter på hud

Gjelder for: Hele SiV
Dokumenttype: Retningslinje
Sist endret: 14.08.2019

1. HENSIKT

Stat-Lock® er spesialplastre for å sikre plassering av forskjellige typer katetere. Hensikten med denne retningslinjen er å beskrive bruken av Stat-Lock® samt at retningslinjen kan skrives ut og sendes med pasient som informasjon til sekundære enheter som kommer i kontakt med pasientens katetere i forbindelse med videre behandling og stell.

2. ANSVAR

Lege eller sykepleier er ansvarlig for å fikser/fjerne katetere på korrekt måte med Stat-Lock®.

3. FREMGANGSMÅTE

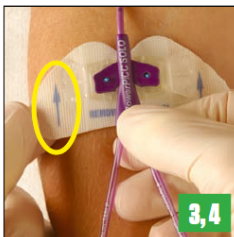
3.1. INDIKASJONER

Å feste katetere av forskjellige slag slik at de i størst mulig grad forhindrer aksidentell fjerning/dislokasjon av disse.

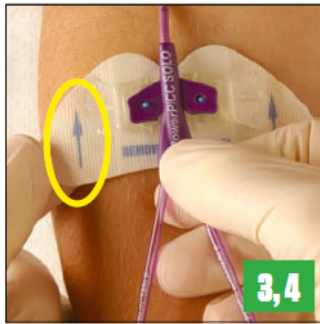
3.2. FRAMGANGSMÅTE FOR FESTE OG FJERNING AV STAT-LOCK®

Feste

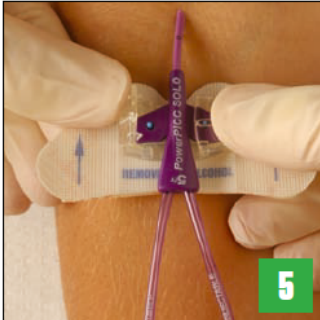
- Huden må være hårløs og evt. hår må fjernes før Stat-Lock® festes.
- Huden hvor Stat-Lock® skal festes må være ren og tørr. Vask området med Klorhexidin 5 % og la det tørke før Stat-Lock® festes.
- Her beskrives som eksempel en SVK-fiksering:
- Orienter Stat-Lock® slik at pilene peker parallellt med innstikk-/kateter-retning:



- Plasser begge katetervingehullene over den de 2 pinnen i Stat-Lock®:



- Støtt under Stat-Lock® og kateter-hub når man lukker de 2 flappene over pinnene:



- Hold Stat-Lock® stødig mens man fjerner papir på baksiden av Stat-Lock® -vingene. En side ad gangen. Press så Stat-Lock® ned på huden.



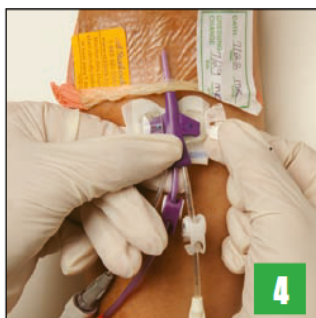
- Selve dekkningen av innstikksted må gjøres med annet adhesiv gjennomsiktig film.
- Stat-Lock® skal skiftes av hygieniske grunner hver uke eller oftere hvis tilsmusset eller vått.

Fjerne

- Fjerning av Stat-Lock® blir lettere ved å dynke et kompress i sprit eller spritdymket vattpinne og løsne plaster forsiktig fra sidene uten at kateteret forskyves utover. Ikke bruk makt, men sakte trekk plaster av huden underveis som man kommer innunder med spritdymket kompress/vattpinne. Jo mer alkohol i kompresset/vattpinnen man bruker, jo lettere lar det seg fjerne:



- Stabiliser Stat-Lock® som nå har løsnet fra huden med en hånd uten at kateteret forskyver seg. Med den andre hånden løsnes flappene over pinnene og løft forsiktig opp kateteret fra pinnene.



4. REFERANSER

- Produktbeskrivelse Stat-Lock®, Bard Medical

5. VEDLEGG