



Brukerveiledning respondent - epilepsi 1.1

0001060304 | 1.6.3.4.7 |

Innhold

1.0	Innlogging Digital hjemmeoppfølging	2
2.0	Informasjon om tjenesten	3
3.0	Mine registreringer	3
4.0	Finne kartlegginger manuelt	4
5.0	Evaluering/spørreskjemaer	4
6.0	Kontakt med helsepersonell.....	4
7.0	Ofte stilte spørsmål.....	6
7.1	Når vil helsepersonell ved SiV følge opp mine målinger?	6
7.2	Hva gjør jeg ved en akutt sykdom?	6
7.3	Konsultasjoner	6
7.4	Hva skjer hvis jeg glemmer å sende besvarelser?	6
7.5	Hvem har tilgang til informasjon om meg?.....	6
7.6	Informasjon til fastlege/helsestasjon	6

Kontaktinformasjon Nevrologisk poliklinikk: 33347163

Åpningstider: 0800-1500

Ved behov for akutt hjelp, ring ambulansetjenesten 113.

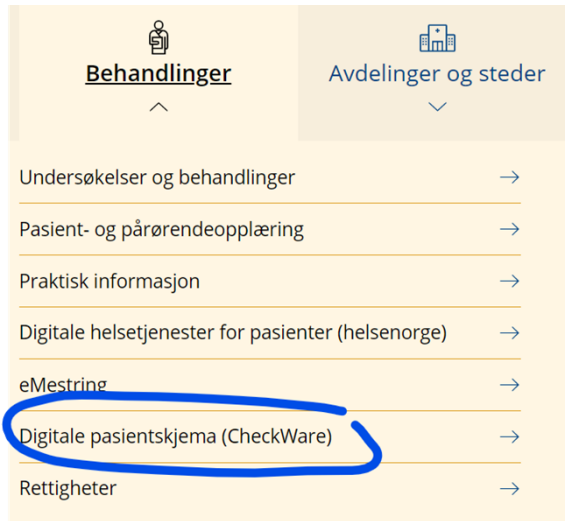
1.0 Innlogging Digital hjemmeoppfølging

For innlogging til må du logge inn via ID-porten enten med Bank ID, Bypass eller Comfides. Dette for din sikkerhet, slik at ingen uvedkommende skal få tilgang til sensitiv informasjon om deg.

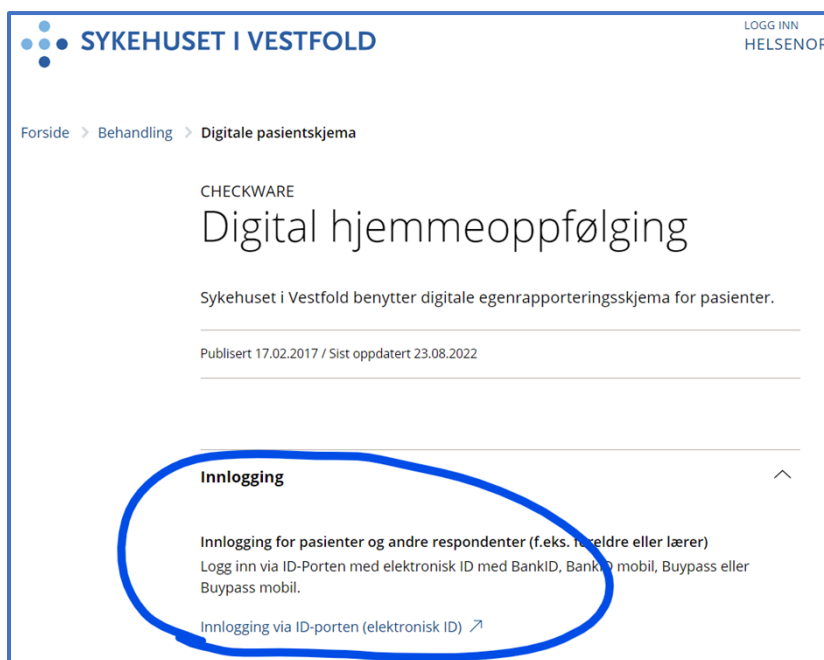
ID-porten er en felles innloggingsløsning til offentlige tjenester på internett. Les mer her:

<https://eid.difi.no/nb/id-porten>

Du kan logge deg inn fra <https://www.siv.no/> Velg Behandlinger og deretter Digitale pasientskjema (CheckWare)



Eller så kan du benytte snarveien <https://www.siv.no/skjema> og <https://www.siv.no/behandlinger/digitale-pasientskjema>



Velg Innlogging i «nedtrekks meny».

2.0 Informasjon om tjenesten

Når du er pålogget pasientportalen kommer du rett inn i skjema som skal fylles ut. Dersom du har flere skjema, vil neste skjema åpnes automatisk straks forrige er levert.

Dersom du går til behandling andre avdelinger som også bruker digital hjemmeoppfølging kan det være at du må velge type behandling først.

3.0 Mine registreringer

Ved oppstart mottar du to skjema; et skjema vedrørende oppfølging av epilepsi, og et skjema vedrørende livskvalitet QOLIE31- Quality of life in epilepsy. Du vil få varsel på sms når du skal fylle ut skjema.

Dersom du ikke besvarer innen 2 dager vil du få en sms påminnelse. Det vil da også gå et varsel til helsepersonell. Du må ved oppstart digital epilepsi fylle ut både epilepsi skjema og QOLIE31 for at plan skal rulle videre.

- Spørreskjema om epilepsi besvares ved oppstart og hver 6. måned.
- Du kan når som helst sende inn "Spørreskjema om epilepsi" dersom du har behov for å rapportere endringer eller har behov for kontakt med helsepersonell. Nytt skjema vil være tilgjengelig for utfylling 24 timer etter forrige skjema er levert. Helsepersonell vil følge opp besvarte skjema fortløpende på virkedager.
- QOLIE31 sendes ved oppstart og deretter automatisk ut på nytt en gang i året.
- Sykehuset vil få besvarelsene samt varsel dersom det er behov for kontakt med avdelingen. Det er kun helsepersonell ved Sykehuset i Vestfold som har tilgang til dine målinger.

Spørreskjema om epilepsi V2

Spørreskjema om epilepsi V2

ANFALL

1.

	Ja	Nei	Vet ikke
a) Har du hatt GTK-anfall de siste 6 måneder?	<input type="radio"/>	<input type="radio"/>	<input type="radio"/>
b) Har du hatt GTK-anfall om natten/under søvn de siste 6 måneder?	<input type="radio"/>	<input type="radio"/>	<input type="radio"/>
c) Har du hatt fokale epileptiske anfall eller absence-anfall de siste 6 måneder?	<input type="radio"/>	<input type="radio"/>	<input type="radio"/>
d) Har du hatt økt anfallsfrekvens eller økt varighet av anfall de siste 6 måneder?	<input type="radio"/>	<input type="radio"/>	<input type="radio"/>

[Neste side](#)

QOLIE-31 - Quality of Life Epilepsy – Short form

QOLIE-31 - Quality of Life in Epilepsy Inventory - Short-form

INSTRUKSJONER
Denne undersøkelsen spør om din helse og daglige aktiviteter. **Svar på alle spørsmålene** ved å velge det svaret som passer best.

Hvis du er usikker på hvordan du skal svare på et spørsmål, svar så godt du kan og skriv en kommentar eller forklaring på siste side av dette skjemaet. Du må gjerne be noen om å hjelpe deg om du trenger hjelp til å lese eller velge et svar.

1. Totalt sett, hvordan vurderer du din livskvalitet? (Marker et tall på skalaen nedenfor. Bruk markøren som vises når du klikker på skalaen.)

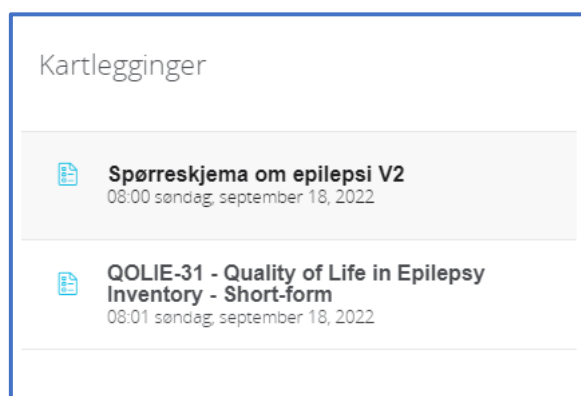

10 = Best mulige livskvalitet; 0 = Verst mulige livskvalitet (like dårlig som eller verre enn å være død)

10 9 8 7 6 5 4 3 2 1 0

Neste side

4.0 Finne kartlegginger manuelt

Når du har besvart en kartlegging åpnes automatisk neste ubesvarte kartlegging. Dersom du ønsker å se oversikt eller besvare en annen kartlegging kan du finne disse ved å gå til Meny. Du vil da finne ubesvarte kartlegginger



5.0 Evaluering/spørreskjemaer

Hvis du ønsker å delta i evaluering av tilbudet med digital hjemmeoppfølging - epilepsi, må du samtykke til dette.

6.0 Kontakt med helsepersonell

I spørreskjema om epilepsi kan du be om at sykehuset kontakter deg eller pårørende.

Vær oppmerksom på at meldinger ikke overvåkes av helsepersonell kontinuerlig, men vi vil ringe det eller sette deg opp til vanlig poliklinisk time. Telefon Nevrologisk poliklinikk: 33347163

Har du spørsmål som haster må du ringe fastlegen eller legevakten. Ved behov for øyeblikkelig hjelp må du ringe 113.

7.0 Ofte stilte spørsmål

7.1 Når vil helsepersonell ved SiV følge opp mine målinger?

Helsepersonell ved vil følge opp dine innrapporterte svar fortløpende etter de er levert.

7.2 Hva gjør jeg ved en akutt sykdom?

Ved akutt sykdom må du ta kontakt med fastlege, legevakt eller ringe 113.

7.3 Konsultasjoner

Basert på ditt behov, kan vi sette opp poliklinisk time med lege eller sykepleier.

7.4 Hva skjer hvis jeg glemmer å sende besvarelser?

Du vil få en påminnelse på SMS, hvis du har glemt å ta/sendt målinger.

7.5 Hvem har tilgang til informasjon om meg?

Det er kun helsepersonell ved SIV som vil ha tilgang til resultater på dine besvarelser.

7.6 Informasjon til fastlege/helsestasjon

Din fastlege og helsestasjonen i kommunen, har **ikke** tilgang til pasientportalen.